 CONCEJO DE BOGOTÁ, D.C.	PROCESO CONTROL POLÍTICO	CÓDIGO: CTP-FO-004
	PRESENTACIÓN PROPOSICIONES	VERSIÓN: 01
		FECHA: 14-Nov-2019

PROPOSICIÓN No. _____ DE _____

Aprobada en:


Tema: **Proposición sustitutiva - Modificación de meta del Documento “Bases del Plan Distrital de Desarrollo 2024 - 2027 ‘Bogotá camina segura’” en el Programa 19 “Desarrollo empresarial, productividad y empleo” del Objetivo Estratégico 3 “*Bogotá confía en su potencial*” del Proyecto de Acuerdo N° 368 de 2024 “*Por medio del cual se adopta el Plan de Desarrollo Económico, Social, Ambiental y de Obras Públicas del Distrito Capital 2024 - 2027 ‘Bogotá Camina Segura’*”.**

Facultades: En ejercicio de las facultades conferidas por la Constitución y la Ley, particularmente las descritas en el Decreto 1421 de 1993 y en el artículo 85 del Acuerdo Distrital 741 de 2019 de Bogotá, en calidad de Concejal de Bogotá D.C. promuevo la siguiente proposición:

1. Presentación de la proposición

Modifíquese la siguiente meta al Documento “*Bases del Plan Distrital de Desarrollo 2024 - 2027 Bogotá camina segura*”, incorporado mediante el artículo 122 del Proyecto de Acuerdo N°368 de 2024 “*Por medio del cual se adopta el Plan de Desarrollo Económico, Social, Ambiental y de Obras Públicas del Distrito Capital 2024 - 2027 “Bogotá Camina Segura”, dentro del Programa 19 “Desarrollo empresarial, productividad y empleo” del Objetivo Estratégico 3 “Bogotá confía en su potencial”*”:

Meta Original	Modificación meta
Lograr 125.000 colocaciones en el mercado laboral.	Lograr 125.000 colocaciones en el mercado laboral formal, priorizando mujeres, jóvenes y personas mayores a 50 años.

 CONCEJO DE BOGOTÁ, D.C.	PROCESO CONTROL POLÍTICO	CÓDIGO: CTP-FO-004
	PRESENTACIÓN PROPOSICIONES	VERSIÓN: 01
		FECHA: 14-Nov-2019

2. Justificación modificación

Se propone hacer un traslado presupuestal del 5,67% de la siguiente meta: *“Desarrollar el 100% de la estrategia de mejora y sostenibilidad del Modelo Integrado De Planeación y Gestión - Mipg en las entidades del Sector Movilidad”* del Programa 33. Fortalecimiento institucional para un gobierno confiable, correspondiente al Objetivo 5 “Bogotá confía en su Gobierno”, para incrementar en un 37.5% las colocaciones laborales de la siguiente meta: *“Lograr 125.000 colocaciones en el mercado laboral”* del Programa 19 *“Desarrollo empresarial, productividad y empleo”*, correspondiente al Objetivo 3 *“Bogotá confía en su potencial”*. Con tal reducción, la meta del Sector de Movilidad quedaría de la siguiente manera:


METAS	2024	2025	2026	2027	TOTAL
META ACTUAL	\$ 317.899.000.000,00	\$ 502.288.349.515,00	\$ 505.180.507.117,00	\$ 511.584.320.695,00	\$ 1.836.952.177.326,00
META MODIFICACIÓN	\$ 299.900.695.089,74	\$ 473.850.578.816,00	\$ 476.578.992.793,87	\$ 482.620.245.340,33	\$ 1.732.950.512.039,00

El incremento de la meta de colocaciones laborales, aportará a la calidad de vida de más de 70.000 personas y las de su familia, para un total de 200.000 personas beneficiadas. A continuación, se expone las asignaciones presupuestales que quedarían en la meta luego de este traslado presupuestal:

	2024	2025	2026	2027	TOTAL COLOCACIONES / VALOR
COLOCACIONES POR AÑO DE LA META ACTUAL	18500	31955	36303	38242	125000
VALOR COLOCACIONES META ACTUAL	\$ 29.849.275.000,00	\$ 43.963.547.670,00	\$ 49.028.482.882,00	\$ 50.494.803.258,00	\$ 173.336.108.811,00
PORCENTAJE DE COLOCACIONES ANUAL META ACTUAL	14,80%	25,56%	29,04%	30,59%	100%
COLOCACIONES MODIFICACIÓN META	29600	51128	58085	61187	200000
VALOR COLOCACIONES MODIFICACIÓN META	\$ 41.045.990.566,50	\$ 70.898.628.570,41	\$ 80.545.545.704,64	\$ 84.847.609.256,45	\$ 277.337.774.098,00

Con los porcentajes de priorización que esta modificación plantea se aporta a la reducción del desempleo juvenil y la inclusión económica de las mujeres. El Informe Nacional de Juventud de Colombia, publicado en 2020, establece que la tasa de desempleo juvenil en Bogotá supera el promedio nacional, situándose en alrededor del 19%¹. Según datos del Departamento Administrativo Nacional de Estadística, Bogotá enfrenta una tasa de desempleo del 11.2%, superior al

¹ Ministerio de Educación Nacional, *Informe Nacional de Juventud de Colombia*, (Bogotá: Ministerio de Educación Nacional, 2020), 45.

 CONCEJO DE BOGOTÁ, D.C.	PROCESO CONTROL POLÍTICO	CÓDIGO: CTP-FO-004
	PRESENTACIÓN PROPOSICIONES	VERSIÓN: 01
		FECHA: 14-Nov-2019

promedio nacional del 9.7% (DANE, 2023)². Esta situación se agudiza entre los jóvenes, con una tasa de desempleo juvenil del 19.5% (DANE, 2023)³, y las mujeres, con una tasa de desempleo femenino del 13.4% (DANE, 2023)⁴.

Las mujeres enfrentan barreras adicionales en el mercado laboral, con tasas de participación más bajas y mayores dificultades para acceder a empleos formales y bien remunerados. Según datos del DANE, en Colombia, la tasa de participación laboral de las mujeres en 2021 fue del 56,9%, mientras que la de los hombres fue del 73,2%⁵. De acuerdo con la Organización de las Naciones Unidas para la Mujer (ONU Mujeres), la brecha de género mundial en la participación en la fuerza laboral se ha mantenido en un 30% desde 1990, con un 80% de los hombres frente al 50% de las mujeres⁶. Estos datos resaltan la importancia de promover la inclusión laboral de estos grupos para garantizar un desarrollo económico más equitativo y sostenible en la ciudad.

El Observatorio de Desarrollo Económico de Bogotá informó en 2020 que el 21,2% de la población de la ciudad vivía en pobreza monetaria⁷. Las colocaciones laborales se destacan como una herramienta efectiva para abordar esta problemática al proporcionar empleo a jóvenes y mujeres. Esto no solo mejora su calidad de vida, sino que también tiene un impacto positivo en sus familias y en la economía en general. Según un estudio del Banco Mundial, la creación de empleo es un motor clave para el crecimiento económico, ya que impulsa la demanda interna, la inversión y la productividad, se estima que un aumento del 1% en la tasa de empleo formal de jóvenes puede generar un crecimiento del 0.7% en el PIB de Bogotá (Cámara de Comercio de Bogotá, 2022)⁸.

² Departamento Administrativo Nacional de Estadística (DANE), Informe de Desempleo en Bogotá, (Bogotá: DANE, 2023), 12.

³ DANE, Informe de Desempleo en Bogotá, 34.


⁴ DANE, Informe de Desempleo en Bogotá, 45.

⁵ Departamento Administrativo Nacional de Estadística (DANE), Informe de Participación Laboral en Colombia 2021, (Bogotá: DANE, 2022), 22.

⁶ ONU Mujeres, Informe sobre la Brecha de Género en la Participación Laboral, 14.

⁷ Observatorio de Desarrollo Económico de Bogotá, Informe de Pobreza Monetaria en Bogotá 2020, (Bogotá: Alcaldía Mayor de Bogotá, 2020), 18.

⁸ Cámara de Comercio de Bogotá, Impacto del Empleo Juvenil en el Crecimiento Económico de Bogotá, (Bogotá: Cámara de Comercio de Bogotá, 2022), 27.

 CONCEJO DE BOGOTÁ, D.C.	PROCESO CONTROL POLÍTICO	CÓDIGO: CTP-FO-004
	PRESENTACIÓN PROPOSICIONES	VERSIÓN: 01
		FECHA: 14-Nov-2019

Cordialmente,



JULIÁN RODRÍGUEZ SASTOQUE
 Concejale de Bogotá D.C.
 Partido Alianza Verde.
